

DATOS PERSONALES:		FECHA: _____	Modelo 1 <b>CLASE D1-D2</b> N° de trámite		
Apellido y Nombre _____					
Tipo de documento	DNI <input type="checkbox"/>	LC <input type="checkbox"/>		LE <input type="checkbox"/>	CI <input type="checkbox"/>
Número de documento _____					

- Está permitido estacionar en la vía pública ómnibus, micros, camiones, acoplados o maquinaria especial?
  - A) Está prohibido solo en zonas céntricas.
  - B) solo en los lugares que se habiliten para tal fin, mediante la señalización pertinente
  - C) No hay diferencia con el estacionamiento de los demás vehículos.

---

- Cuántos pasajeros pueden llevar los vehículos destinados al transporte escolar ?
  - A) podrán llevar más pasajeros que plazas
  - B) ante una eventualidad, podrán llevar más pasajeros que plazas
  - C) no llevaran mas pasajeros que plazas

---

- Se puede circular con un menor de 10 años en el asiento delantero de un transporte escolar si se utiliza un dispositivo especial homologado?
  - A) No, se debe respetar siempre las velocidades permitidas
  - B) Si, en caso de no poder desarrollar dicha velocidad.

---

- Los vehículos en servicio de urgencias, pueden violar las normas de tránsito?
  - A) Si.
  - B) No, deben ajustarse a las normas de tránsito
  - C) Si, pero sin poner en riesgos a terceros ni ocasionar un mal mayor que aquel que intenten resolver e indicando debidamente su estado de emergencia

---

- En una autopista, puede parar un ómnibus para efectuar el ascenso o descenso de pasajeros?
  - A) Si
  - B) No

---

- Que luces adicionales debe llevar un vehículo dedicado al transporte de pasajeros?
  - A) Dos luces de cualquier color excluyendo el rojo en sus vértices superior delantero y una roja en la parte superior trasera
  - B) Tres luces rojas en su parte superior delantera y una roja en la parte superior trasera
  - C) Cuatro luces de cualquier color excluyendo el rojo, en la parte superior delantera y una roja en la parte superior trasera

---


- Si usted conduce un colectivo destinado al transporte de pasajeros, cuál es el grado de alcohol por litro de sangre con el que le está permitido circular?
  - A) 0,50 gramos de alcohol por litro de sangre.
  - B) 0,20 gramos de alcohol por litro de sangre.
  - C) 0,00 gramos de alcohol por litro de sangre.


---


- El conductor de un transporte de pasajeros o escolares, estará autorizado a detenerse en doble fila?
  - A) Solo cuando sea en horario de trabajo
  - B) Siempre y cuando no demore más de 5 minutos
  - C) No, no podrá en ningún caso.


---


- Determine cuál de estas señales indica **Comienzo de autopista**











DATOS PERSONALES:		FECHA: _____	Modelo 1 <b>CLASE D1-D2</b> N° de trámite
Apellido y Nombre _____			
Tipo de documento	DNI <input type="checkbox"/>	LC <input type="checkbox"/> LE <input type="checkbox"/> CI <input type="checkbox"/>	
Número de documento _____			

- Está permitido estacionar en la vía pública ómnibus, micros, camiones, acoplados o maquinaria especial?
  - A) Está prohibido solo en zonas céntricas.
  - B) solo en los lugares que se habiliten para tal fin, mediante la señalización pertinente
  - C) No hay diferencia con el estacionamiento de los demás vehículos.

---

- Cuántos pasajeros pueden llevar los vehículos destinados al transporte escolar ?
  - A) podrán llevar más pasajeros que plazas
  - B) ante una eventualidad, podrán llevar más pasajeros que plazas
  - C) no llevaran mas pasajeros que plazas

---

- Se puede circular con un menor de 10 años en el asiento delantero de un transporte escolar si se utiliza un dispositivo especial homologado?
  - A) No, se debe respetar siempre las velocidades permitidas
  - B) Si, en caso de no poder desarrollar dicha velocidad.

---

- Los vehículos en servicio de urgencias, pueden violar las normas de tránsito?
  - A) Si.
  - B) No, deben ajustarse a las normas de tránsito
  - C) Si, pero sin poner en riesgos a terceros ni ocasionar un mal mayor que aquel que intenten resolver e indicando debidamente su estado de emergencia

---

- En una autopista, puede parar un ómnibus para efectuar el ascenso o descenso de pasajeros?
  - A) Si
  - B) No

---

- Que luces adicionales debe llevar un vehículo dedicado al transporte de pasajeros?
  - A) Dos luces de cualquier color excluyendo el rojo en sus vértices superior delantero y una roja en la parte superior trasera
  - B) Tres luces rojas en su parte superior delantera y una roja en la parte superior trasera
  - C) Cuatro luces de cualquier color excluyendo el rojo, en la parte superior delantera y una roja en la parte superior trasera

---

- Si usted conduce un colectivo destinado al transporte de pasajeros, cuál es el grado de alcohol por litro de sangre con el que le está permitido circular?
  - A) 0,50 gramos de alcohol por litro de sangre.
  - B) 0,20 gramos de alcohol por litro de sangre.
  - C) 0,00 gramos de alcohol por litro de sangre.

---

- El conductor de un transporte de pasajeros o escolares, estará autorizado a detenerse en doble fila?
  - A) Solo cuando sea en horario de trabajo
  - B) Siempre y cuando no demore más de 5 minutos
  - C) No, no podrá en ningún caso.

---

- Determine cuál de estas señales indica **Comienzo de autopista**

